

Att förbereda innan mötet

- ▶ Du bör använda webbläsare av nyare typ, vi rekommenderar
 - ▶ Microsoft Edge
 - ▶ Google Chrome
- ▶ Koppla gärna upp 15 minuter innan mötet börjar
- ▶ Kontrollera att ljudet fungerar på din dator
- ▶ Om du vill också prata istället för att skriva dina frågor kontrollera att din mikrofon fungerar
- ▶ Steg 1-5 kan du prova att genomföra några dagar innan mötet
- ▶ Hjälpt? Kontakta styrelsen@lillaharriebyalag.se

Instruktionen riktar sig till dom som inte redan är användare av teams

1. Öppna din inbjudan, klicka för att delta

Årsmöte - Möte

Arkiv **Möte** Schemalägningsassistenten Uppföljning Infoga Rita Formatera text Granska Hjälp Berätta

Ta bort Anslut till Teams-möte Mötesanteckningar Acceptera Preliminärt Tacka nej Föreslå ny tid Svara Upptagen 15 minuter Kategorisera Taggar Dikttera Insights

Sammy Johannesson accepterade 2020-12-16 20:47.

Årsmöte

Organisatör Lilla Harrie Byalag - Styrelsen Skickat Wed 2020-12-16 20:47

Tid Tuesday, 23 February 2021 19:00-20:30

Plats [Byagården\Teams](#)

Svar Accepterat [Ändra svar](#)

Microsoft Teams-möte |

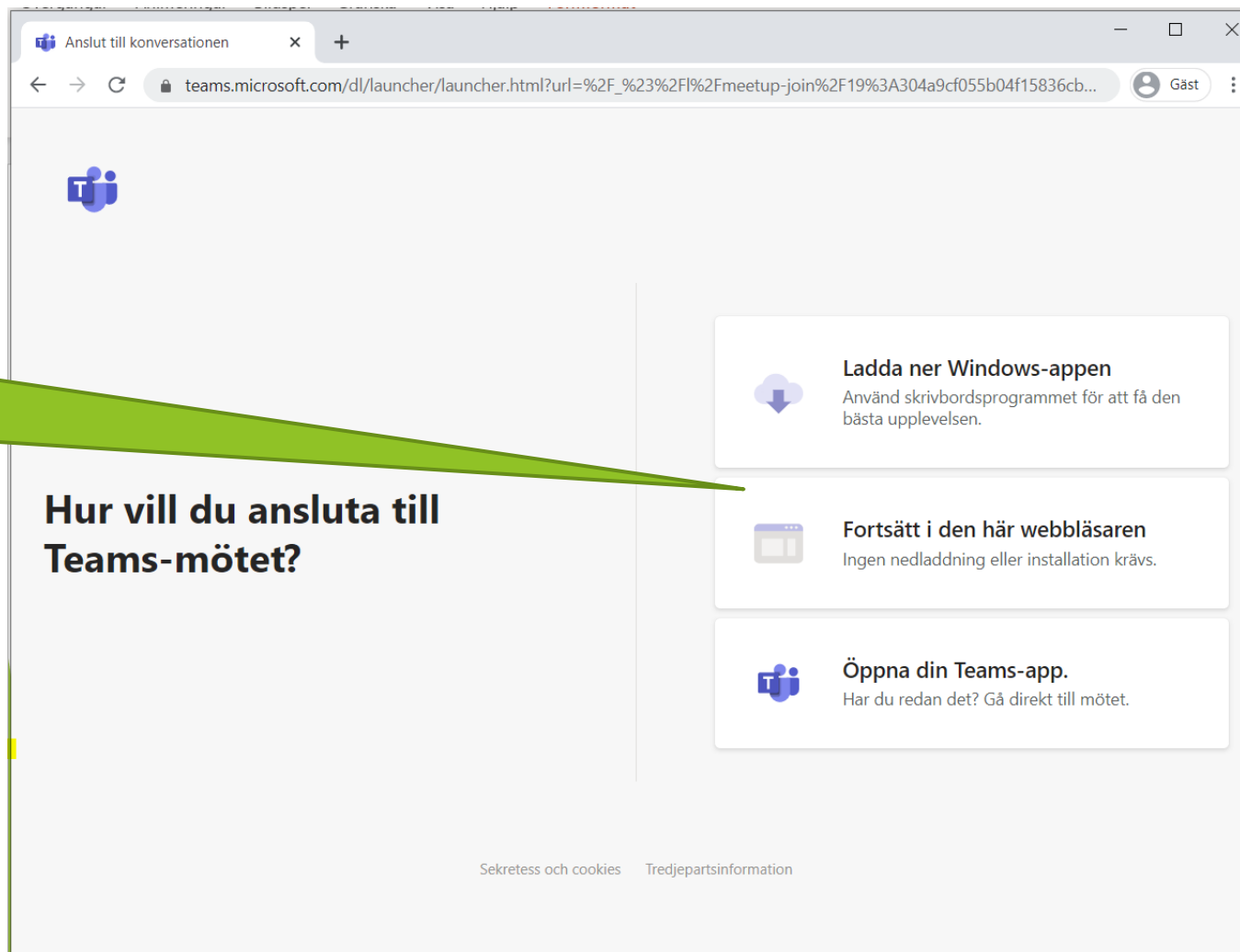
Anslut på din dator eller mobilapp
[Klicka här för att delta i mötet.](#)

[Läs mer](#) | [Mötesalternativ](#)

Klicka här

2. Webbbläsaren öppnas klicka enligt nedan

Klicka här



The screenshot shows a web browser window with the URL `teams.microsoft.com/dl/launcher/launcher.html?url=%2F_%23%2F%2Fmeetup-join%2F19%3A304a9cf055b04f15836cb...`. The page title is "Anslut till konversationen". The main heading is "Hur vill du ansluta till Teams-mötet?". There are three options on the right:

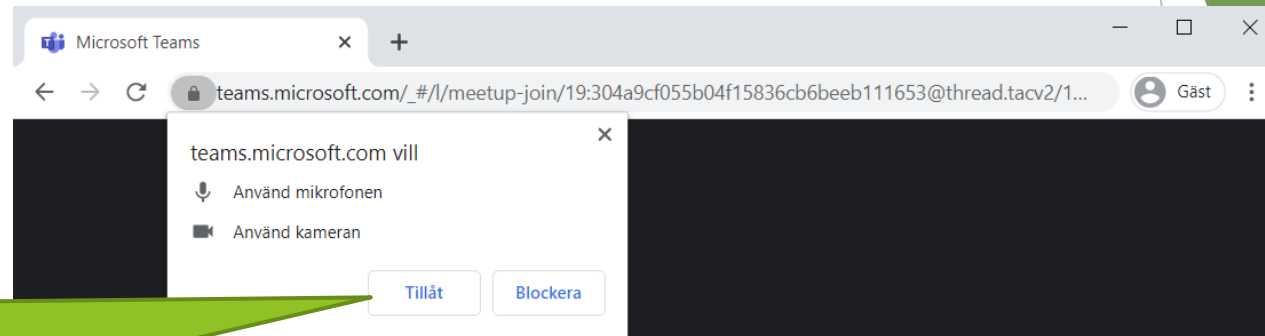
- Ladda ner Windows-appen**: Använd skrivbordsprogrammet för att få den bästa upplevelsen.
- Fortsätt i den här webbläsaren**: Ingen nedladdning eller installation krävs. (This option is highlighted by a green callout arrow from the text "Klicka här").
- Öppna din Teams-app.**: Har du redan det? Gå direkt till mötet.

At the bottom, there are links for "Sekretess och cookies" and "Tredjepartsinformation".

4. Tillåt teams i din webbläsare

Tryck på tillåt om du vill prata och använda video.

Även om du väljer tillåt kan du senare stänga av om du ångrar dig



Välj **Tillåt** om du vill tillåta Microsoft Teams att använda din mikrofon och kamera för samtal och möten på den här webbläsaren.

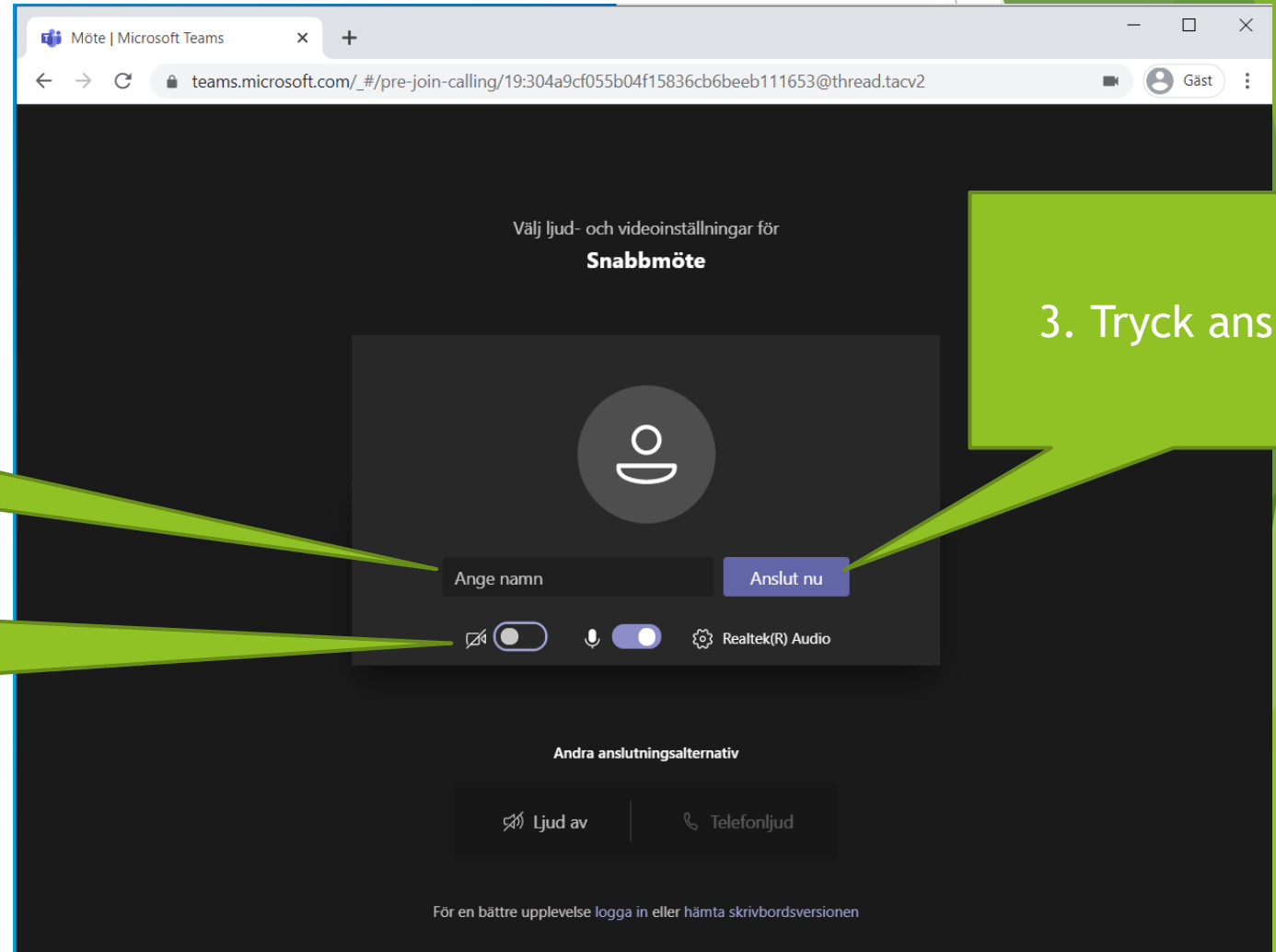
När du gör det aktiverar vi dina enheter för en stund för att konfigurera dem.

5. Fyll i ditt namn och tryck på anslut nu

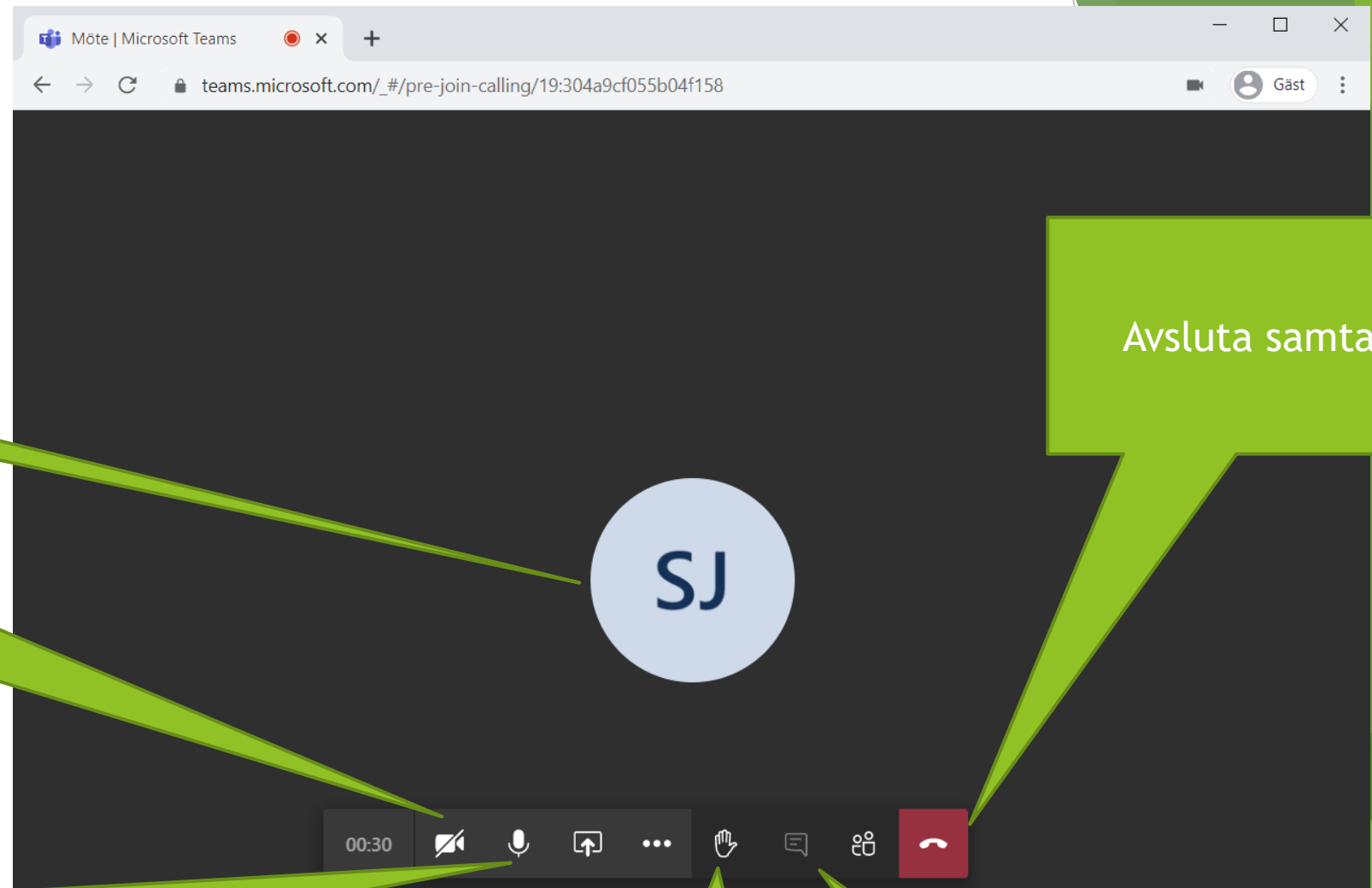
1. Fyll i ditt namn

2. Bestäm om du vill aktivera kamera och mikrofon

3. Tryck anslut nu



Du är igång!



Namn på den som just nu pratar

Avsluta samtalet

Stäng av och på kamera

Stäng av och på din mikrofon (Ibland stänger vi av din mikrofon för att minska bakgrundsljud, du kan starta här igen)

Räck upp handen

Tryck här för att skriva ett meddelande